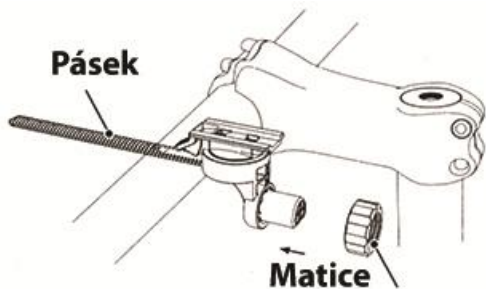


GACIRON®

Držák mobilního telefonu *Gaciron H06* - návod k použití

Montáž držáku na řídítka

Držák upněte pomocí pásku a matice na řídítka.



Desku držáku mobilu zasuňte do lišty tak, aby pojistný jazýček zapadl do výseku a deska byla zajištěna proti vysunutí. Nastavte preferovaný vertikální úhel a dotáhněte matici na základně. Telefon umístěte na vrchní desku držáku a jeho horní a spodní část zajistěte gumovými úchyty. Vždy zkontrolujte, zda je základna, deska držáku a mobil na řídítkách dobře upevněn a nemůže dojít k uvolnění, protáčení či vysunutí z držáku. Velmi pečlivě zkontrolujte, zda je telefon bezpečně uchycen. Přesto že je držák konstruován tak, aby k uvolnění telefonu z držáku nedošlo, doporučujeme navíc telefon opatřit šňůrkou a tu zajistit na rám/řídítka

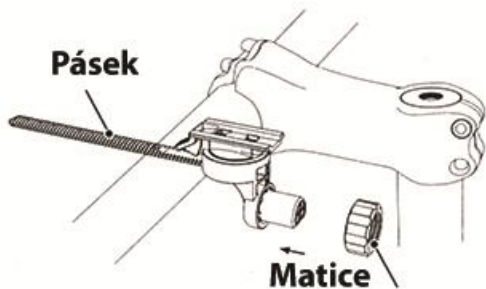
kola aby v extrémním případě nedošlo k jeho uvolnění. Výrobce ani prodejce neručí za případné škody způsobené pádem telefonu při zanedbání těchto pravidel.

GACIRON®

Držák mobilního telefonu *Gaciron H06* - návod k použití

Montáž držáku na řídítka

Držák upněte pomocí pásku a matice na řídítka.



Desku držáku mobilu zasuňte do lišty tak, aby pojistný jazýček zapadl do výseku a deska byla zajištěna proti vysunutí. Nastavte preferovaný vertikální úhel a dotáhněte matici na základně. Telefon umístěte na vrchní desku držáku a jeho horní a spodní část zajistěte gumovými úchyty. Vždy zkontrolujte, zda je základna, deska držáku a mobil na řídítkách dobře upevněn a nemůže dojít k uvolnění, protáčení či vysunutí z držáku. Velmi pečlivě zkontrolujte, zda je telefon bezpečně uchycen. Přesto že je držák konstruován tak, aby k uvolnění telefonu z držáku nedošlo, doporučujeme navíc telefon opatřit šňůrkou a tu zajistit na rám/řídítka

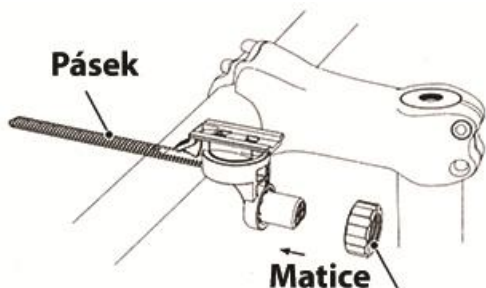
kola aby v extrémním případě nedošlo k jeho uvolnění. Výrobce ani prodejce neručí za případné škody způsobené pádem telefonu při zanedbání těchto pravidel.

GACIRON®

Držák mobilního telefonu *Gaciron H06* - návod k použití

Montáž držáku na řídítka

Držák upněte pomocí pásku a matice na řídítka.



Desku držáku mobilu zasuňte do lišty tak, aby pojistný jazýček zapadl do výseku a deska byla zajištěna proti vysunutí. Nastavte preferovaný vertikální úhel a dotáhněte matici na základně. Telefon umístěte na vrchní desku držáku a jeho horní a spodní část zajistěte gumovými úchyty. Vždy zkontrolujte, zda je základna, deska držáku a mobil na řídítkách dobře upevněn a nemůže dojít k uvolnění, protáčení či vysunutí z držáku. Velmi pečlivě zkontrolujte, zda je telefon bezpečně uchycen. Přesto že je držák konstruován tak, aby k uvolnění telefonu z držáku nedošlo, doporučujeme navíc telefon opatřit šňůrkou a tu zajistit na rám/řídítka

kola aby v extrémním případě nedošlo k jeho uvolnění. Výrobce ani prodejce neručí za případné škody způsobené pádem telefonu při zanedbání těchto pravidel.