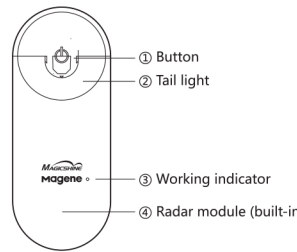


## SEEMEE 508 USER MANUAL

### POPIS VÝROBKU

Jako zařízení, které dokáže monitorovat blízkost se vozidla za sebou v určitém rozsahu, radar SEEMEE 508 obsahuje mikro radar a vícezónové ovladatelné zadní světlo. Lze jej použít společně s terminálem displeje, aby vám pomohl zlepšit vnímání okolí během jízdy. Toto zařízení může zlepšit detekci prostředí, ale nenahrazuje pozornost jezdce ani jeho úsudek. Prosíme vždy věnujte pozornost podmínkám cesty a jezděte bezpečně.

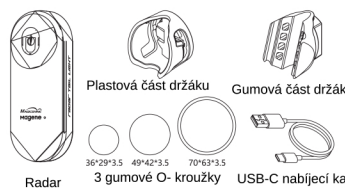


Režimy světla	Režimy světla	Režimy světla	Režimy světla
1 Tlačítko	Zapnutí/vypnutí přepínací režimů	podržte 2s pro zapnutí	
2 světlo	zadní vícemódové	Změna módu	
3 indikátor	ukazuje nabíjení, stav baterie, nebo zapnutí		
4 vnitřní radar modul	Radar modul, snímající vozidla a objekty		

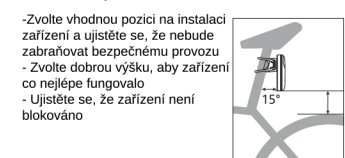
indikátor	popis
rychlé blikání	vybitá baterie
pomalé blikání	nabíjení, po nabíjení se vypne
blikání	firmware update
indikátor zhasne v pracovním stavu	vypnutá funkce radaru
Stálé svícení	Chyba radaru

Mód	Jas Indikátoru	Nastavení blikání	Výdrž baterie
stálé světlo	zapnuto	Není	6H
blikání	zapnuto	pomalu	10H
pulzování	zapnuto	pomalu	12H
peloton	jemný	Není	8H
rotace	zapnuto	rotace	10H
single radar	Vypnuto	Není	16H
brzda	Zvýrazněno	zapnuto 3s	/

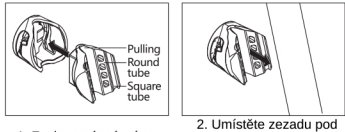
### Obsah balení



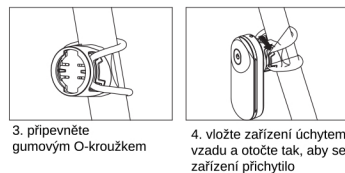
### Instalace na univerzální pevné sedadlo



### Instalace na univerzální pevné sedadlo



1. Zvolte správné místo pro gumovou část držáku a spojte s plastovou částí
2. Umístěte zezadu pod vaše sedlo



Poznámka: Aby se zabránilo ztrátě zařízení v důsledku stárnutí a zlomení gumíčky, závěsné lano, kterým je výrobek vybaven, může být instalován společně.

SPOJENÍ S CYKLOPOČÍTAČEM  
Toto zařízení lze spárovat s jinými zobrazovacími zařízeními, která podporují standardní protokol radaru ANT+. Situaci vozidel přijíždějících zezadu můžete posoudit pomocí informací zobrazovaných na zobrazovacím zařízení za účelem bezpečné jízdy. Vhodné operace jsou následující:

1. Udržujte zobrazovací zařízení ve vzdálenosti 3 metrů od tohoto zařízení a obě zapněte.
2. Na stránce senzorů zobrazovacího zařízení nebo odpovídajícího rozhraní APP vyberte „Přidat senzory“ („Vyhledejte senzory“).
3. Vyberte toto zařízení ve výsledcích vyhledávání, které

### Upozornění

• Pokud radarové zařízení neodesílá informace o detekci radaru do zobrazovacího zařízení, doporučujeme vám zastavit jízdu a zkontrolovat zařízení v bezpečné poloze, abyste zajistili svou bezpečnost, můžete tato dvě zařízení vypnout, restartovat a poté se pokusit znovu připojit.



NASTAVENÍ A AKTUALIZACE APLIKACE  
SEEMEE 508 lze připojit k Magene Utility pomocí Bluetooth. V APP můžete upgradovat firmware



### Specifikace produktu

Model	Seemee 508
Typ baterie	Zabudovaná nabíjecí lithium baterie s 1500mAh
Provozní teplota	-10°C - 50°C
Nabíjecí teplota	0°C - 45°C
Strávné napětí	DC 5V, 750mA
Komunikační protokol	Ant+, Bluetooth
Maximální spotřeba	10mW (radar)/2,5mW(bit)
Voděodolnost	IPX7
Výkon	max 201m

Dovozce v ČR: Led-expert.cz, Stroupežnického 24, 15000 Praha 5

Poznámka: Parametry produktu pro výsledky laboratorních testů, skutečné použití vlivu faktorů prostředí, převažují skutečné výsledky.

**NABÍJENÍ ZAŘÍZENÍ**  
Poznámky:  
Před nabíjením udržujte rozhraní USB suché, aby nedošlo ke korozi kovu.  
Po nabíjení utáhněte kryt USB, abyste zabránili vniknutí vody nebo poškození rozhraní.



### ÚDRŽBA A ČISTĚNÍ PŘÍSTROJE

-Neskladujte zařízení v prostředí s extrémní teplotou po dlouhou dobu, může způsobit trvalé poškození.  
-Vyhnete se používání organických rozpouštědel, chemikálií, může způsobit poškození části zařízení.  
-Vyhnete se prudkým nárazům nebo hrubému používání, můžete tak zkrátit životnost zařízení.  
-Nepoužívejte žádné látky nebo jiné materiály, které by mohly poškrábat optické čočky. Škrábance mohou způsobit pokles výkonu detekce radaru.  
-Pravidelně čistěte od bláta nebo nečistot na zařízení může prodloužit jeho životnost.

### ŘADAROVÁ DETEKCE

-Radar může zlepšit orientaci v provozu, ale nenahrazuje pozornost a úsudek cyklisty. Prosíme, vždy věnujte pozornost stavu vozovky a jezděte bezpečně. Nedodržíte příslušných pokynů může mít za následek smrt nebo těžké zranění.  
-Radar dokáže detekovat blízkost se vozidla na vzdálenost přibližně 140 metrů.  
-Přibližná rychlost blízkého se vozidla které může být detekováno radarem musí být v rozmezí 10 km/h - 120 km/h (6 - 75 mph).  
-Poznámka: radar nebude detekovat vozidla jedoucí stejnou rychlostí jako vy.  
-Radar dokáže detekovat maximálně osm přibližujících se vozidel.

### FAQS

Question	Solutions
zařízení se nezapíná	zkontrolujte zda je zařízení v provozu schopné teplotě; Zkontrolujte zda je za izení nabité
zapnutí ve vnitřním prostředí	zařízení detekuje vozidla ve venkovním prostředí, proto prosíme používejte zařízení venku.
zařízení se nenabíjí	zkontrolujte nabíjecí kabel, nebo USB port, zkontrolujte zda je zařízení v provozu schopné teplotě
Poškození gumového O-kroužku	gumový O-kroužek který je součástí balení, je spojitelný zboží, proto je potřeba při poškození, nebo ztrát koupit nový
nelze spárovat s APP nebo cyklo po ita em	zkontrolujte zda je zařízení v provozu schopné teplotě; restartujte a poté znovu připojte; vyhněte se více napojením
při nabíjení nelze zapnout	zařízení je automaticky vypnuté při nabíjení

### BEZPEČNOSTNÍ VAROVÁNÍ A UPOZORNĚNÍ K PRODUKTU

- Varování  
Pokud si nevíšimnete níže uvedených potenciálních nebezpečí, může to vést k vážným zraněním nebo dokonce smrtelným nehodám.  
Upozornění na rozptýlení  
• Zařízení může zlepšit váš zážitek z jízdy, pokud je používáno správně; můžete být rozptýleni obrazovkou a utrpět vážné zranění nebo smrt, pokud je zařízení používáno nesprávným způsobem.  
• Stačí rychle zkontrolovat display a neustále se soustředit na okolí. Nedívejte se dlouho na displej a nenechte se jím rozptylovat.  
• Věnování nadměrné pozornosti obrazovce může vést k tomu, že budete ignorovat překážky nebo nebezpečí. Budete riskovat všechny vážné důsledky z toho plynoucí, proto prosím používejte toto zařízení vhodným a pečlivým způsobem.  
**Upozornění týkající se baterie**  
• Výrobek má dobíjecí lithiovou baterii.  
• Nedodržíte níže uvedených pokynů může zkrátit životnost baterie, poškodit zařízení nebo způsobit požár, plepání chemikáliemi, únik elektrolytu nebo riziko zranění.  
• Zařízení ani baterii násilně nerozebírejte, neupravujte, nepropichujte ani nepoškozujte.  
• Nevystavujte zařízení ani baterii ohni, výbuchu nebo jiným nebezpečím.  
• Neumísťte ani neskladujte zařízení v blízkosti sušičky, v autě na přímém slunci nebo v jiném prostředí s vysokou teplotou.  
• Neponořujte baterii do vody nebo jiných kapalin.

### Upozornění před jízdou

• Ujistěte se, že máte co nejlepší smysl pro pozornost a úsudek a jezděte co nejbezpečněji.  
• Ujistěte se, že vaše kolo a všechny komponenty jsou dobře udržované a všechny díly jsou správně nainstalovány.  
**PROHLÁŠENÍ FCC**  
Toto zařízení je v souladu s částí 15 pravidel FCC. Provoz podléhá následujícím dvěma podmínkám: (1) toto zařízení nesmí způsobovat škodlivé rušení (2) toto zařízení musí akceptovat jakékoli přijaté rušení, včetně rušení, které může způsobit nežádoucí provoz.  
**POZNÁMKA:** Výrobce nezodpovídá za žádné rušení televizoru nebo rádia způsobené neoprávněnými úpravami nebo změnami tohoto zařízení. Takové úpravy nebo změny mohou zrušit oprávnění uživatele provozovat zařízení.  
**POZNÁMKA:** Toto zařízení bylo testováno a bylo zjištěno, že vyhovuje limitům pro digitální zařízení třídy B, podle části 15 Pravidel FCC. Tyto limity jsou navrženy tak, aby poskytovaly přiměřenou ochranu před škodlivým rušením při domácí instalaci. Toto zařízení generuje a může vyzařovat vysokofrekvenční energii, a pokud není nainstalováno a používáno v souladu s pokyny, může způsobovat škodlivé rušení rádiové komunikace. Nelze však zaručit, že při korektní instalaci k rušení nedojde. Pokud toto zařízení způsobuje škodlivé rušení rozhlasového nebo televizního příjmu, což lze zjistit vypnutím a zapnutím zařízení, doporučujeme uživateli, aby se pokusil napravit rušení jedním nebo více z následujících opatření:

- Prioritujte nebo přemístěte přijímací anténu.  
- Zvětšete vzdálenost mezi zařízením a přijímačem.  
- Zapojte zařízení do zásuvky v jiném okruhu, než ke kterému je připojen přijímač.  
- Požádejte o pomoc prodejce nebo zkušenoého rádiového/TV technika.  
Zařízení bylo vyhodnoceno, aby splňovalo obecné požadavky na vystavení vysokofrekvenčnímu záření. Zařízení lze používat v přenosných podmínkách bez omezení.  
(FCC) Prohlášení o radiční expozici Výkon je tak nízký, že není potřeba žádný výpočet RF expozice.  
**CE PROHLÁŠENÍ O SHODĚ**  
MAGICSHINE & MAGENE tímto prohlašuje, že tento produkt je v souladu se směrnicí 2014/53/EU.  
Úplné znění EU prohlášení o shodě je k dispozici na této internetové adrese: <https://magenefitness.com/certificate.html>  
**PROHLÁŠENÍ O SHODĚ UK**  
Společnost MAGICSHINE & MAGENE tímto prohlašuje, že tento produkt je v souladu s požadavky na rádiová zařízení 2017.  
Úplné znění prohlášení o shodě je k dispozici na následující internetové adrese: <https://magenefitness.com/certificate.html>

**ZÁRUČNÍ PODMÍNKY**  
Děkujeme vám za zakoupení produktu MAGICSHINE. Přečtěte si prosím pozorně následující podmínky.  
Oprava, výměna a vrácení:  
• Kvalita tohoto produktu byla přísně testována. Podle této záruky bude během záruční doby, pokud tento výrobek při správném používání trpí poruchami souvisejícími s kvalitou, poskytnut bezplatný záruční servis.  
• Záruční může vrátit nebo vyměnit produkt bez jakéhokoli důvodu do 7 dnů ode dne nákupu (včetně), pokud produkt trpí problémy s kvalitou.  
• Záruční doba produktu je 12 měsíců od data nákupu a u ostatního příslušenství jsou tři měsíce, s výhradou záruční doby na [elektronickém vztažném listu].  
• Při opravách, na které se vztahuje záruka, musí být výrobek zabalen v původním obalu a přepraven určeným přepravcem. V opačném případě nese uživatel přepravné nebo jakoukoli ztrátu způsobenou přepravou.  
Na následující situace se záruka nevztahuje:  
• Záruční doba vypršela.  
• Jakékoli poškození způsobené nesprávným používáním, údržbou nebo skladováním.  
• Výrobek je poškozen, protože uživatel nepoužil nebo nenařadil výrobek podle pokynů u uživatelské příručky.  
• Porucha je způsobena neoprávněnou opravou, nesprávným použitím, kolizí, nedbalostí, nesprávným zacházením, vniknutím kapaliny, nehodou,

změny nebo nesprávné použití příslušenství, které neodpovídá produktu.  
• Žádný elektronický záruční list ani platná faktura.  
• Sériové číslo nebo kód produktu uvedený na elektronickém záručním listu se neshoduje s číslem nebo kódem na produktu.  
• Selhání a poškození způsobené jinými produkty.  
• Poškození je způsobeno opotřebením nebo nečistotami v důsledku běžného používání, včetně lidského faktoru, jako jsou škrábance, vystavení chemickým činidlům nebo ostrým předmětům, pády nebo tlakem.  
• Jakékoli škody způsobené vyšší mocí.  
Období prodejejiného servisu:  
• Společnost poskytuje stálý prodejejiného servisu produktu.  
• Po uplynutí záruční doby bude za opravy v důsledku poruch produktu účtována pouze nákladová cena a za opravu způsobenou lidským faktorem budou účtovány pouze náklady na práci a příslušenství. Při odeslání na opravu zanechte prosím přesné jméno a kontaktní číslo, aby vás servisní středisko mohlo neoproděně informovat o vyzvednutí zařízení.  
**ZÁKONNÁ OMEZENÍ**  
Uživatelé musí při instalaci a provozu zařízení dodržovat všechny příslušné zákony a předpisy. MAGICSHINE nezodpovídá za pokuty nebo ztráty, které vzniknou porušením jakýchkoli národních nebo místních předpisů nebo nařízení při používání zařízení MAGICSHINE.  
Společnost si vyhrazuje právo vyšší a interpretovat

SEEMEE 508 Radar Tail Light	
Model	SEEMEE 508
Nominal Voltage	3.7V
Nominal Capacity	1500mAh
Ref/Weight	65g
Manufacturer	MAGENE
Address	No.2 AWS, Road, Licang District, Qingdao Shandong China
EC REP	WSJ Product LTD(for authorities only)
	Eschborner Landstraße 42-50 60489 Frankfurt am Main, Hessen, Germany
	UK Authorised Representative: WSJ Product LTD. Unit 1 Alsop Arcade, brownlow hill, Liverpool, L3 5TX, GB

