



CZ návod k použití

**H80C4 - H80C4C41 - Govee LED RGBW
osvětlení pro vánoční stromek 20m**

SK návod na použitie

**H80C4 - H80C4C41 - Govee LED RGBW
osvetlenie pre vánočný stromček 20m**



TYGOTEC

CZ návod k použití H80C4 - H80C4C41 - Govee LED RGBW osvětlení pro vánoční stromek 20m

Bezpečnostní pokyny

Přečtěte si všechny bezpečnostní pokyny a dodržujte je:

- Nenechávejte děti s výrobkem samotné. Řetěz se může omotat kolem krku dítěte a způsobit jeho udušení.
- Tento produkt má stupeň krytí IP65. Lze jej používat venku, ale nelze jej ponořit do vody.
- Napájecí adaptér má stupeň krytí IP44. Lze jej používat venku, ale nelze jej oplachovat vodou ani ponořovat do vody.
- Nedovolte dětem sestavovat a instalovat tento výrobek bez dozoru dospělé osoby.
- Neinstalujte tento výrobek v blízkosti hlavních zdrojů tepla.
- S tímto výrobkem nelze použít externí stmívače.
- Tento výrobek používejte pouze s dodaným napájecím adaptérem.

Úvod

Děkujeme, že jste si vybrali vánoční světelný řetěz Govee. Světelný řetěz lze snadno instalovat uvnitř nebo na vánoční stromeček venku. Má desítky přednastavených scénických režimů, které mohou přinést příjemné osvětlení vašeho vánočního stromku nebo jakékoli domácí dekorace. Vestavěný mikrofon uvnitř ovládací skříňky navíc umožňuje synchronizaci světla a zvuku.

Obsah balení

- 1x Vánoční světelný řetěz
- 1x Napájecí adaptér
- 1x Návod k použití

Specifikace

Vstup napájení (adaptér): 100-240 V AC 50/60Hz

Vstup napájení (světelný řetěz): 5 V DC / 3 A

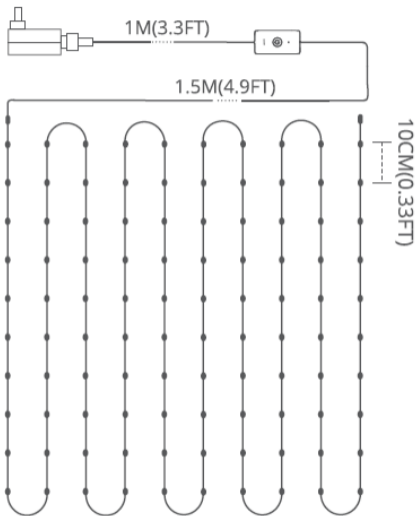
Délka napájecího kabelu: 2,5 m

Délka světelného řetězu: 20 m

Technologie barev: RGBW

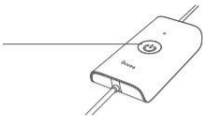
Voděodolnost: Adaptér (IP44), Ovládací box (IP65), Světelný řetěz (IP65)

Obrázek produktu



-Stisknutím vypínače zapnete nebo vypnete.

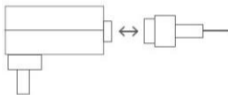
-Stisknutím a podržením po dobu 5 sekund resetujete.



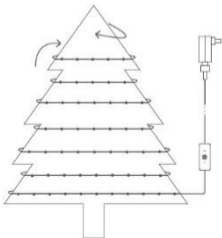
Ovládací box

Instalace vašeho zařízení

1)Připojte ovládací box k napájecímu adaptéru.



2)Vezměte světelný řetěz, upevněte jej ve spodní části vánočního stromu a poté obtočte řetězem větve zespodu nahoru.



3)Zapojte světelný řetěz do sítě.

Párování zařízení s aplikací Govee Home

Co budete potřebovat

Směrovač Wi-Fi podporující pásma 2,4 GHz a 802.11 b/g/n. Pásmo 5 GHz není podporováno. Chytrý telefon nebo tablet se systémem iOS 8.0 (nebo novějším) nebo Android 4.3 (nebo novějším).

Pokyny pro párování

Stáhněte si aplikaci Govee Home z App Store (zařízení se systémem iOS) nebo Google Play (zařízení se systémem Android).

Zapněte Bluetooth na svém telefonu.

Otevřete aplikaci, klepněte na ikonu "+" v pravém horním rohu a vyhledejte "H80C4".

Klepněte na ikonu zařízení a podle pokynů na obrazovce dokončete párování.

Řešení problémů

Nepodařilo se připojit k síti WiFi

- Ujistěte se, že vzdálenost mezi zařízením a routerem je menší než 30 metrů.
- Mezi zařízením a routerem udržujte co nejméně překážek (např. zeď, okna).

- Ujistěte se, že zadaný název WiFi a heslo jsou správné.
- Ujistěte se, že WiFi, ke které se připojujete, je 2.4 GHz. 5GHz není podporováno.

Ztratilo se připojení WiFi/Zařízení nelze použít s aplikací

- Ujistěte se, že vaše domácí WiFi funguje dobře.
- Zkontrolujte, zda nebylo změněno heslo WiFi.
- Mezi zařízením a routerem udržujte co nejméně překážek (např. zeď, okna).
- Zkontrolujte, zda se zařízení připojilo k WiFi. Pokud zařízení není připojeno k WiFi, znovu jej připojte k WiFi, jak je uvedeno výše.

Nelze spárovat se nebo spojit se s Amazon Alexa nebo Google Assistant

- Zajistěte stabilitu připojení WiFi.
- Přejděte na stránku Nastavení aplikace a podle pokynů v části „Uživatelská příručka“ zařízení znovu spárujte.

Synchronizační efekt pro režim Hudba nefunguje správně

- Ujistěte se, že je ovládací box blízko zdroje hudby, což pomůže mikrofonu lépe zachytit zvuky.

Může více uživatelů ovládat jedno zařízení?

- Každé zařízení lze ovládat pouze jedním účtem.
- Pokud více uživatelů chce ovládat stejné zařízení, ujistěte se, že používají stejný účet.

E-mail na podporu: info@tygotec.eu

Informace o souladu s předpisy

Prohlášení o souladu s předpisy EU:

Shenzhen Intellirocks Tech Co. Ltd. tímto prohlašuje, že toto zařízení je v souladu se základními požadavky a dalšími příslušnými ustanoveními směrnice 2014/53/EU.

Kopie EU prohlášení o shodě je k dispozici online na adrese www.govee.com/.

Kontaktní adresa pro EU:

BellaCocool GmbH: info@bellacocool.de

Pattenkofferstraße 18, 10247 Berlín, Německo

SK návod na použitie H80C4 - H80C4C41 - Govee LED RGBW osvetlenie pre vánočný stromček 20m

Bezpečnostné pokyny

Prečítajte si a dodržiavajte všetky bezpečnostné pokyny:

-Nenechávajte deti s výrobkom samotné. Reťaz sa môže omotať okolo krku dieťaťa a spôsobiť jej udusenie.

-Tento produkt má stupeň krytia IP65. Možno ho používať vonku, ale nemožno ho ponoriť do vody.

-Napájací adaptér má stupeň krytia IP44. Možno ho používať vonku, ale nemožno ho oplachovať vodou ani ponárať do vody.

-Nedovoľte deťom zostavovať a inštalovať tento výrobok bez dozoru dospeljej osoby.

-Neinštalujte tento výrobok v blízkosti hlavných zdrojov tepla.

-S týmto výrobkom nie je možné použiť externé stmievače.

-Tento výrobok používajte iba s dodaným napájacím adaptérom.

Úvod

Ďakujeme, že ste si vybrali vianočný svetelný reťaz Govee. Svetelný reťaz sa dá ľahko inštalovať vo vnútri alebo na vianočný stromček vonku. Má desiatky prednastavených scénických režimov, ktoré môžu priniesť príjemné osvetlenie vášho vianočného stromčeka alebo akékoľvek domáce dekorácie. Vstavaný mikrofón vo vnútri ovládacej skrinky navyše umožňuje synchronizáciu svetla a zvuku.

Obsah balenia

- 1x Vianočný svetelný reťaz
- 1x Napájací adaptér
- 1x Návod na použitie

Špecifikácie

Napájací vstup (adaptér): 100-240V AC 50/60Hz

Napájací vstup (svetelný reťaz): 5V DC / 3 A

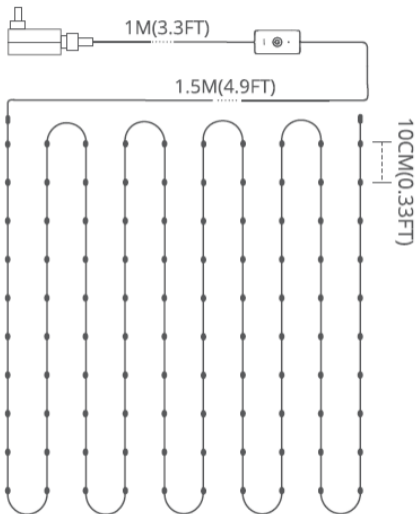
Dĺžka napájacieho kábla: 2,5 m

Dĺžka svetelného reťaze: 20 m

Technológia farieb: RGBW

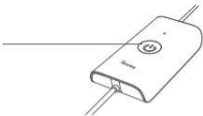
Vodeodolnosť: Adaptér (IP44), Ovládací box (IP65), Svetelný reťaz (IP65)

Obrázok produktu



-Stlačením vypínača zapnete alebo vypnete.

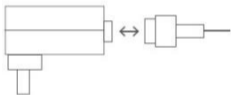
-Stlačením a podržaním po dobu 5 sekúnd resetujete.



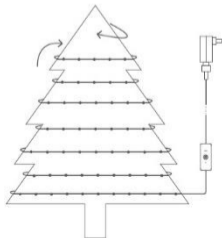
Ovládací box

Inštalácia vášho zariadenia

1)Pripojte ovládací box k napájaciemu adaptéru.



2)Vezmite svetelný reťaz, upevnite ho v spodnej časti vianočného stromu a potom obtočte reťazom vetvy zospodu hore.



3)Zapojte svetelný reťaz do siete.

Spárovanie zariadenia so aplikáciou Govee Home

Čo budete potrebovať

Wi-Fi router s podporou pásom 2,4 GHz a 802.11 b/g/n. Pásmo 5 GHz nie je podporované. Smartfón alebo tablet so systémom iOS 8.0 (alebo novším) alebo Android 4.3 (alebo novším).

Pokyny na párovanie

Stiahnite si aplikáciu Govee Home z App Store (zariadenia so systémom iOS) alebo Google Play (zariadenia so systémom Android).

Zapnite v telefóne funkciu Bluetooth.

Otvorte aplikáciu, ťuknite na ikonu "+" v pravom hornom rohu a vyhľadajte položku "H80C4".

Ťuknite na ikonu zariadenia a podľa pokynov na obrazovke dokončite párovanie.

Riešenie problémov

Nepodarilo sa pripojiť k sieti WiFi

- Uistite sa, že vzdialenosť medzi zariadením a routerom je menšia ako 30 metrov.
- Medzi zariadením a routerom udržiavajte čo najmenej prekážok (napr. múr, okná).

- Uistite sa, že zadaný názov WiFi a heslo sú správne.
- Uistite sa, že WiFi, ku ktorej sa pripájate, je 2.4 GHz. 5GHz nie je podporované.

Stratilo sa pripojenie WiFi/Zariadenie nie je možné použiť s aplikáciou

- Uistite sa, že vaša domáca WiFi funguje dobre.
- Skontrolujte, či nebolo zmenené heslo WiFi.
- Medzi zariadením a routerom udržiajte čo najmenej prekážok (napr. múr, okná).
- Skontrolujte, či sa zariadenie pripojilo k WiFi. Ak zariadenie nie je pripojené k WiFi, znova ho pripojte k WiFi, ako je uvedené vyššie.

Nie je možné spárovať sa alebo spojiť sa s Amazon Alexa alebo Google Assistant

- Zaistite stabilitu pripojenia WiFi.
- Prejdite na stránku Nastavenia aplikácie a podľa pokynov v časti „Používateľská príručka“ zariadenie znovu spárujte.

Synchronizačný efekt pre režim Hudba nefunguje správne

- Uistite sa, že je ovládací box blízko zdroja hudby, čo pomôže mikrofónu lepšie zachytiť zvuky.

Môže viac užívateľov ovládať jedno zariadenie?

- Zariadenie je možné ovládať iba jedným účtom.
- Ak viac užívateľov chce ovládať rovnaké zariadenie, uistite sa, že používajú rovnaký účet.

E-mailová podpora: info@tygotec.eu

Informácie o dodržiavaní predpisov

Vyhlásenie o súlade s predpismi EÚ:

Spoločnosť Shenzhen Intellirocks Tech Co. Ltd. týmto vyhlasuje, že toto zariadenie spĺňa základné požiadavky a ďalšie príslušné ustanovenia smernice 2014/53/EÚ.

Kópia vyhlásenia o zhode EÚ je k dispozícii na webovej stránke www.govee.com/.

Kontaktná adresa pre EÚ:

BellaCocool GmbH: info@bellacocool.de

Pattenkoferstraße 18, 10247 Berlín, Nemecko

Govee

info@tygotec.eu



TYGOTEC